

Số: 80/BC-TTTV

Thành phố Hồ Chí Minh, ngày 30 tháng 8 năm 2023

### **BÁO CÁO**

**Tình hình giá cả nông sản đầu ra và vật tư nông nghiệp đầu vào**  
**Kỳ báo cáo: Tuần từ ngày 21 tháng 8 đến ngày 28 tháng 8 năm 2023**

## **I. TÌNH HÌNH CHUNG GIÁ THỊ TRƯỜNG NÔNG SẢN TRONG THÀNH PHỐ**

- Sản lượng rau, củ bình quân trong tuần qua tại các chợ đầu mối là 3.797 tấn/ngày (giảm trung bình 181 tấn/ngày so với tuần trước). Trong đó: sản lượng rau, củ bình quân của chợ đầu mối Thủ Đức là 1.540 tấn/ngày (giảm bình quân 78 tấn/ngày so với tuần trước); sản lượng rau, củ bình quân của chợ đầu mối Hóc Môn là 1.611 tấn/ngày (giảm bình quân 96 tấn/ngày so với tuần trước); sản lượng bình quân rau, củ của chợ đầu mối Bình Điền là 646 tấn (giảm bình quân 7 tấn/ngày so với tuần trước).

- Sản lượng thịt heo về 03 chợ đầu mối trong tuần qua bình quân là 629 tấn/ngày (tăng bình quân 30 tấn/ngày so với tuần trước). Trong đó: Sản lượng thịt heo chợ đầu mối Hóc Môn trong tuần qua bình quân là 386 tấn/ngày (tăng bình quân 7 tấn/ngày so với tuần trước) và sản lượng thịt heo chợ đầu mối Bình Điền trong tuần qua bình quân là 243 tấn/ngày (tăng bình quân 23 tấn/ngày so với tuần trước).

- Tổng sản lượng thủy hải sản bình quân nhập về chợ đầu mối Bình Điền trong tuần qua là 1.094 tấn/ngày (tăng bình quân 3 tấn/ngày so với tuần trước).

- Tổng sản lượng gia cầm bình quân về chợ đầu mối Bình Điền trong tuần qua là 8,6 tấn/ngày (tăng bình quân 0,3 tấn/ngày so với tuần trước).

- Sản lượng trái cây bình quân trong tuần qua tại các chợ đầu mối là 1.556 tấn/ngày (giảm bình quân 264 tấn/ngày so với tuần trước). Trong đó: sản lượng trái cây bình quân của chợ đầu mối Thủ Đức là 877 tấn/ngày (giảm bình quân 286 tấn/ngày so với tuần trước), tại chợ đầu mối Hóc Môn sản lượng về chợ bình quân là 336 tấn/ngày (tăng bình quân 8 tấn/ngày so với tuần trước), tại chợ đầu mối Bình Điền sản lượng về chợ bình quân là 343 tấn/ngày (tăng bình quân 14 tấn/ngày so với tuần trước).

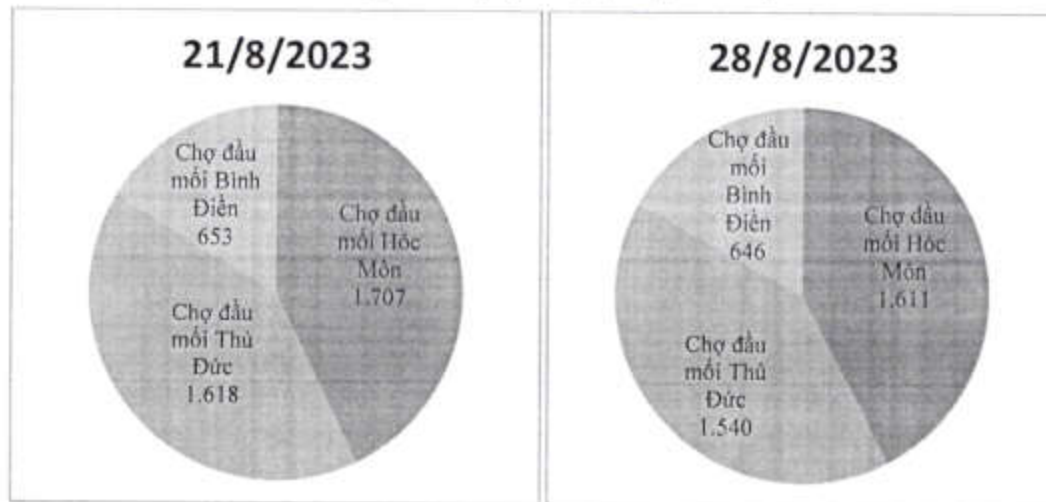
## **II. NHÓM SẢN PHẨM CHỦ LỰC VÀ TIỀM NĂNG NGÀNH NÔNG NGHIỆP THÀNH PHỐ (ĐÀU RA)**

### **1. Nhóm cây trồng chủ lực- rau**

a) Tổng sản lượng rau, quả tại 03 chợ đầu mối

Tổng sản lượng rau, quả bình quân tuần này của 03 chợ đầu mối là 3.797 tấn/ngày so với tuần trước là 3.978 tấn/ngày (giảm bình quân 3,8% so với tuần trước) trong đó: sản lượng rau củ bình quân tại chợ đầu mối Thủ Đức là 1.540 tấn/ngày (giảm bình quân 4,8% với tuần trước); sản lượng rau, củ bình quân tại chợ đầu mối Hóc Môn là 1.611 tấn/ngày (giảm bình quân 5,6% so với tuần trước); sản lượng rau, củ bình quân tại chợ đầu mối Bình Điền là 646 tấn/ngày (giảm bình quân 1,1% so với tuần trước).

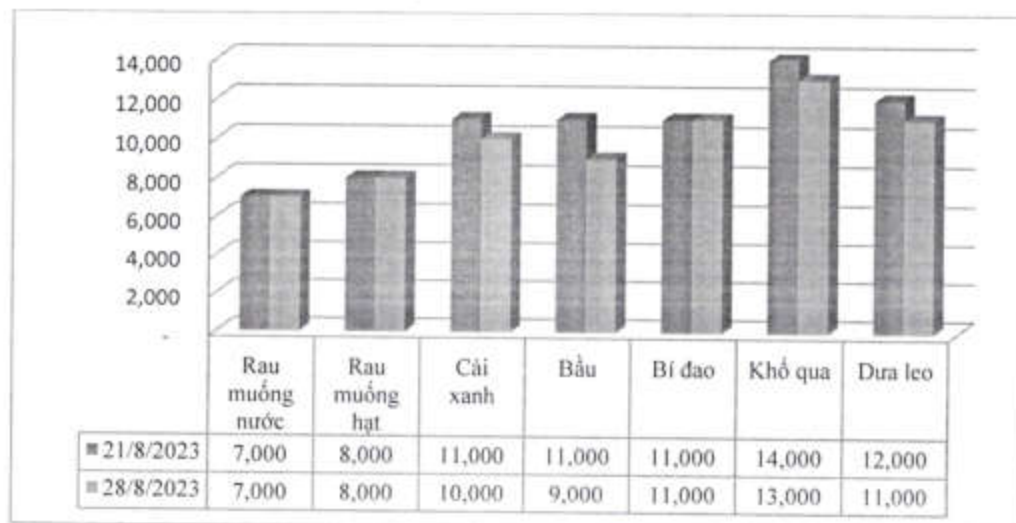
**Biểu đồ 1: Tổng sản lượng rau, quả tại 03 chợ đầu mối**



**b) Giá rau, quả tại vườn theo tiêu chuẩn VietGAP**

Giá rau, quả tại vườn theo tiêu chuẩn VietGAP trong tuần qua giảm bình quân 6,1% so với tuần trước trong đó: Giá cải xanh 10.000 đồng/kg (giảm 1.000 đồng/kg); giá bầu 9.000 đồng/kg (giảm 2.000 đồng/kg); giá khổ qua 13.000 đồng/kg (giảm 1.000 đồng/kg); giá dưa leo 11.000 đồng/kg (giảm 1.000 đồng/kg); giá các mặt hàng rau, quả khác giữ giá ổn định so với tuần trước.

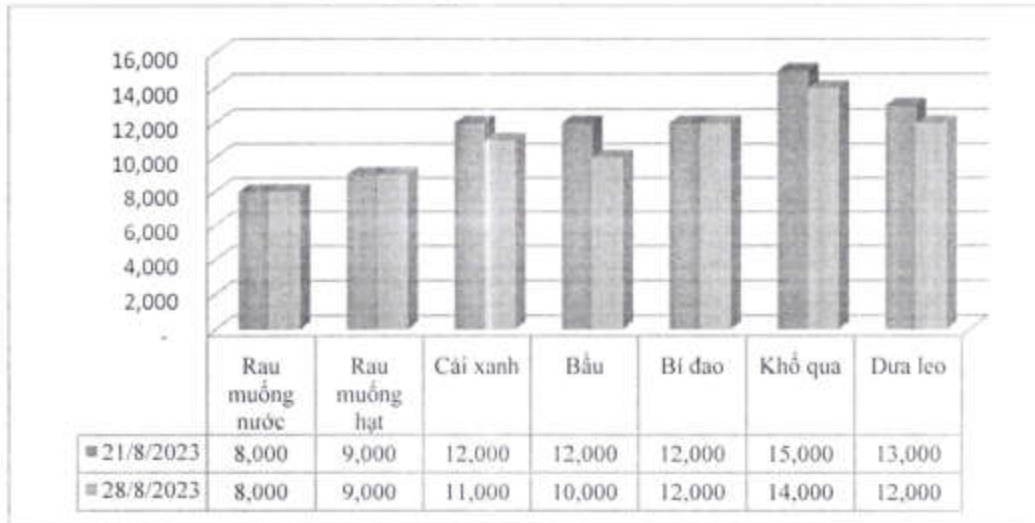
**Biểu đồ 2: Giá rau, quả tại vườn theo tiêu chuẩn VietGAP**



c) Giá rau, quả tại Hợp tác xã theo tiêu chuẩn VietGAP

Giá rau, quả tại Hợp tác xã theo tiêu chuẩn VietGAP trong tuần qua giảm bình quân 5,6% so với tuần trước trong đó: Giá cải xanh 11.000 đồng/kg (giảm 1.000 đồng/kg); giá bầu 10.000 đồng/kg (giảm 2.000 đồng/kg); giá khổ qua 14.000 đồng/kg (giảm 1.000 đồng/kg); giá dưa leo 12.000 đồng/kg (giảm 1.000 đồng/kg); giá các mặt hàng rau, quả khác giữ giá ổn định so với tuần trước.

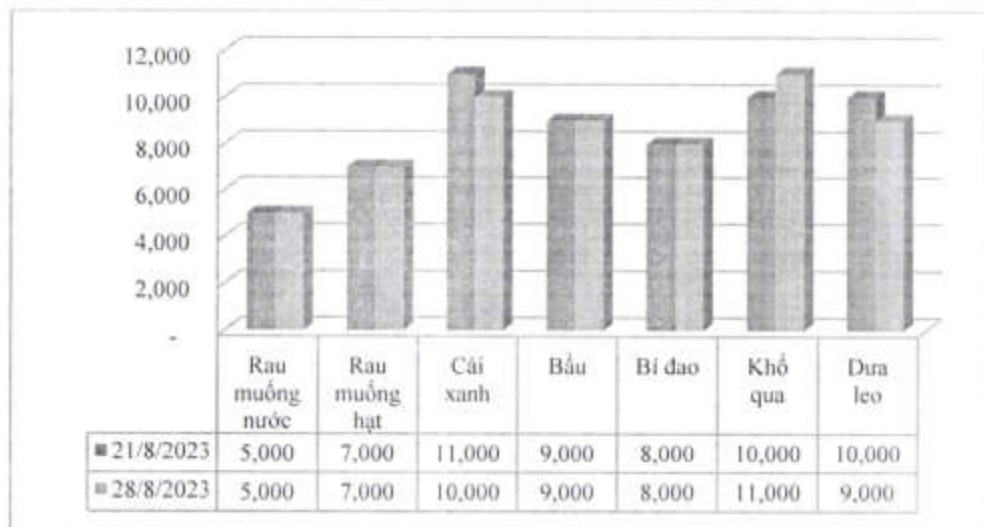
**Biểu đồ 3: Giá rau, quả tại Hợp tác xã theo tiêu chuẩn VietGAP**



d) Giá rau, quả tại chợ đầu mối Thủ Đức

Giá rau, quả tại chợ đầu mối Thủ Đức trong tuần qua giảm bình quân 1,3% so với tuần trước, trong đó: Giá cải xanh 10.000 đồng/kg (giảm 1.000 đồng/kg); giá dưa leo 9.000 đồng/kg (giảm 1.000 đồng/kg); giá khổ qua 11.000 đồng/kg (tăng 1.000 đồng/kg); giá các mặt hàng rau, quả khác giữ giá ổn định so với tuần trước.

**Biểu đồ 4: Giá rau, quả tại chợ đầu mối Thủ Đức**





e) Giá rau, quả tại chợ Bà Chiểu

Giá rau, quả tại chợ Bà Chiểu trong tuần qua giảm bình quân 4,5% so với tuần trước. Giá cải xanh 25.000 đồng/kg (giảm 5.000 đồng/kg); giá bầu 17.000 đồng/kg (giảm 3.000 đồng/kg); giá các mặt hàng rau củ khác ổn định so với tuần trước.

f) Giá rau, quả tại siêu thị

Giá rau, quả tại siêu thị Coopmart tuần qua giảm bình quân 0,9% so với tuần trước. Giá bí đao 22.000 đồng/kg (giảm 5.500 đồng/kg); giá cải xanh 31.000 đồng/kg (tăng 3.800 đồng/kg); giá các mặt hàng rau, quả khác giữ giá ổn định so với tuần trước.

## 2. Nhóm cây trồng chủ lực –hoa, cây kiểng

a) Giá lan cắt cành tại vườn trong tuần qua ổn định so với tuần trước, trong đó: Mokara đỏ lá quật (42cm/cành) giá 5.000 đồng/cành, Mokara pink hồng (42cm/cành) giá 5.000 đồng/cành, Mokara vàng chanh (55cm/cành) giá 6.000 đồng/cành, Mokara ren red (50cm-55cm) giá 8.000 đồng/cành, lan Dendrobium trắng tím (50cm-55cm) giá 5.000 đồng/cành; Dendrobium vàng đậm (50cm-55cm/cành) giá 5.000 đồng/cành.

b) Giá lan cắt cành tại chợ hoa Dầm Sen trong tuần qua ổn định so với tuần trước, trong đó: Mokara đỏ lá quật (42cm/cành) giá 7.000 đồng/cành, Mokara pink hồng (42cm/cành) giá 7.000 đồng/cành, Mokara vàng chanh (55cm/cành) giá 7.000 đồng/cành, Mokara ren red (50cm-55cm) giá 9.000 đồng/cành, lan Dendrobium trắng tím (50cm-55cm) giá 6.500 đồng/cành; Dendrobium vàng đậm (50cm-55cm/cành) giá 6.500 đồng/cành.

c) Giá lan cắt cành bán sỉ tại chợ Hồ Thị Kỷ trong tuần qua ổn định so với tuần trước, trong đó: Mokara đỏ lá quật (42cm/cành) giá 10.000 đồng/cành, Mokara pink hồng (42cm/cành) giá 10.000 đồng/cành, Mokara vàng chanh (55cm/cành) giá 12.000 đồng/cành, Mokara ren red (50cm-55cm) giá 16.000 đồng/cành, lan Dendrobium trắng tím (50cm-55cm) giá 7.000 đồng/cành; Lan Dendrobium vàng đậm (50cm-55cm/cành) giá 7.000 đồng/cành.

## 3. Nhóm sản phẩm chăn nuôi chủ lực- bò sữa

- Giá bò sữa giống: loại từ (200 đến 250 kg) giá dao động từ 21.000.000 đến 30.000.000 đồng/con.

- Giá sữa bò: Năm 2023 công ty sữa Vinamilk tăng giá thu mua tối đa 16.300 đồng/lít so với năm 2022 là 15.000 đồng/lít và công ty Friesland Campina Việt Nam tăng giá thu mua tối đa từ 13.500 đồng/lít lên 15.000 đồng/lít, thu mua sữa tại các khu vực được căn cứ theo hợp đồng (giá cam kết theo 1 năm 2023).

## 4. Nhóm sản phẩm chăn nuôi chủ lực - heo

- Giá heo giống loại từ (16 đến 20 kg) giá dao động từ 2.000.000 đến 2.400.000 đồng/con, giá ổn định so với tuần trước.

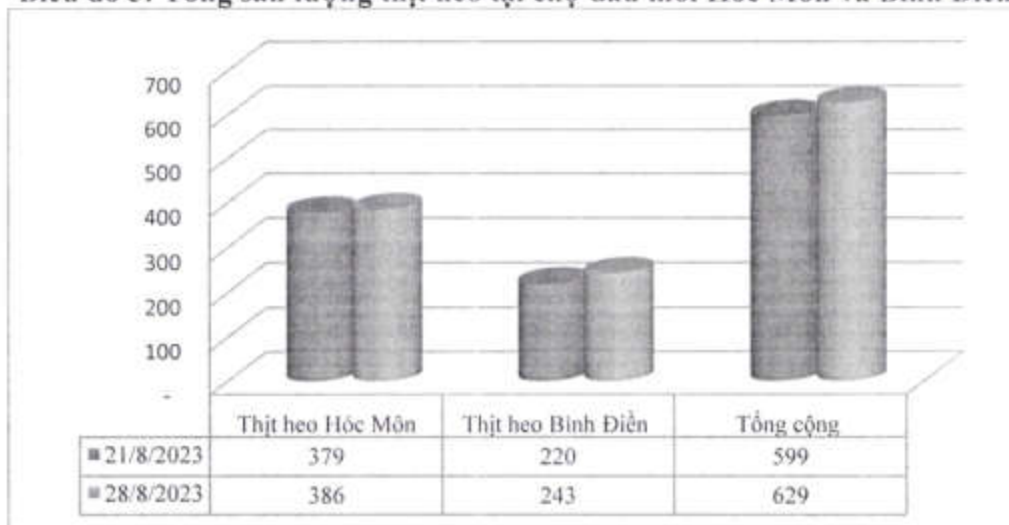
- Giá heo hơi tại các trại chăn nuôi, hộ dân như sau: Giá heo hơi loại 1 là 59.000 đồng/kg và loại 2 là 57.000 đồng/kg, giá giảm 3,3% so với tuần trước.

- Giá heo hơi tại công ty Cổ phần C.P như sau: Giá heo hơi loại 1 là 61.500 đồng/kg và loại 2 là 60.500 đồng/kg, giá bình quân giảm 2% so với tuần trước.

a) Tổng sản lượng thịt heo tại 02 chợ đầu mối

Tổng sản lượng thịt heo bình quân tại hai chợ đầu mối trong tuần qua là 629 tấn/ngày so với tuần trước là 599 tấn/ngày (tăng bình quân 6,2% so với tuần trước), trong đó: sản lượng thịt heo bình quân chợ đầu mối Hóc Môn là 386 tấn/ngày (tăng bình quân 2% so với tuần trước), sản lượng thịt heo bình quân chợ đầu mối Bình Điền là 243 tấn/ngày (tăng bình quân 10% so với tuần trước).

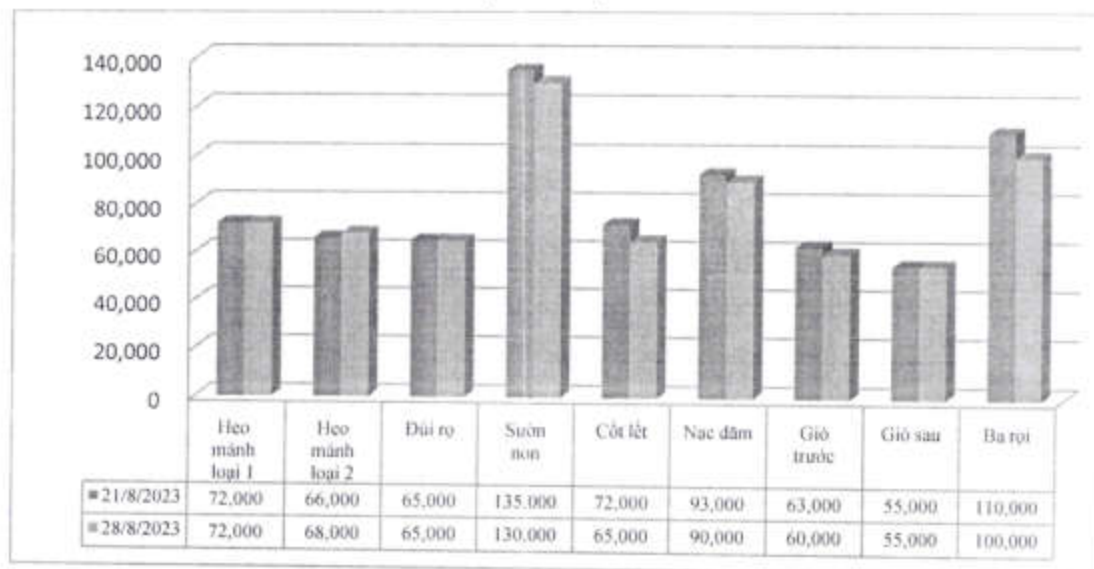
**Biểu đồ 5: Tổng sản lượng thịt heo tại chợ đầu mối Hóc Môn và Bình Điền**



b) Giá thịt heo chợ đầu mối Hóc Môn

- Giá các mặt hàng thịt heo tại chợ đầu mối Hóc Môn bình quân giảm 3,1% so với tuần trước. Trong đó: Giá thịt sườn non là 130.000 đồng/kg (giảm 5.000 đồng/kg); giá thịt cốt lết 65.000 đồng/kg (giảm 7.000 đồng/kg); giá thịt nạc dăm loại 2 là 90.000 đồng/kg (giảm 3.000 đồng/kg); giá thịt giò trước 60.000 đồng/kg (giảm 3.000 đồng/kg); giá thịt ba rọi 100.000 đồng/kg (giảm 10.000 đồng/kg); giá thịt heo mảnh loại 2 là 68.000 đồng/kg (tăng 2.000 đồng/kg); các mặt hàng thịt heo khác giữ giá ổn định so với tuần trước.

**Biểu đồ 6: Giá thịt heo chợ đầu mối Hóc Môn**



## c) Giá thịt heo tại chợ Bà Chiểu

Giá thịt heo tại chợ Bà Chiểu trong tuần qua ổn định so với tuần trước.

Stt	Mặt hàng thịt heo	21/8/2023	28/8/2023
1	Đùi rọ	100.000	100.000
2	Sườn non	170.000	170.000
3	Cốt lết	100.000	100.000
4	Nạc dăm	130.000	130.000
5	Giò trước	90.000	90.000
6	Giò sau	85.000	85.000
7	Ba rọi	150.000	150.000

## d) Giá thịt heo tại cửa hàng Vissan

Giá thịt heo tại cửa hàng Vissan tăng 3,6% so với tuần trước.

Stt	Mặt hàng thịt heo	21/8/2023	28/8/2023
1	Đùi rọ	124.000	124.000
2	Sườn non	280.000	280.000
3	Cốt lết	108.000	108.000
4	Nạc dăm	145.600	<b>182.600</b>
5	Giò heo	122.000	122.000
6	Ba rọi	204.000	204.000

## 5. Nhóm sản phẩm thủy sản chủ lực – Tôm nước lợ

## a) Tổng sản lượng thủy sản chợ Bình Điền

Sản lượng thủy hải sản chợ Bình Điền tăng bình quân 3 tấn/ngày so với tuần trước.

Tên mặt hàng	7/8/2023	15/8/2023	Tăng(tấn)	%giảm
Sản lượng hải sản	1.091	<b>1.094</b>	<b>3</b>	<b>0%</b>



b) Giá tôm nước lợ tại chợ Bà Chiểu

Giá tôm nước lợ tại chợ Bà Chiểu tuần này ổn định so với tuần trước, trong đó: tôm thẻ (F) 250.000 đồng/kg và giá tôm sú (F) 320.000 đồng/kg.

**6. Nhóm sản phẩm tiềm năng – cá cảnh**

- Cá Koi tại trại (25-30cm) giá 405.000 đồng/con, cá Dĩa (10-12cm) 250.000 đồng/con, cá Ba đuôi loại thường (10cm) giá là 40.000 đồng/con, giá ổn định so với tuần trước.

- Cá Koi (25-30cm) giá 460.000 đồng/con, cá Dĩa (10-12cm) giá 300.000 đồng/con, cá Ba đuôi loại thường (10cm) giá 80.000 đồng/con giá ổn định so với tuần trước.

**III. NHÓM SẢN PHẨM KHÁC**

**1. Giá thủy sản tại chợ đầu mối Bình Điền**

Giá thủy sản tại chợ đầu mối Bình Điền giảm 4,3% so với tuần trước: giá mực ống (F) là 230.000 đồng/kg (giảm 10.000 đồng/kg) và giá mực lá 220.000 đồng/kg (giảm 20.000 đồng/kg).

**2. Giá gia cầm tại chợ Bình Điền, chợ truyền thống và sản lượng**

- Sản lượng gia cầm bình quân tuần qua là 8,3 tấn/ngày (tăng 1,2% so với tuần trước).

- Giá gia cầm chợ Bình Điền ổn định so với tuần trước: giá gà công nghiệp nguyên con là 40.000 đồng/kg và giá vịt nguyên con là 60.000 đồng/kg.

- Giá gia cầm chợ Bà Chiểu ổn định so với tuần trước: giá gà công nghiệp nguyên con là 75.000 đồng/kg và giá vịt nguyên con là 90.000 đồng/kg.

**3. Giá trái cây và sản lượng tại 03 chợ đầu mối**

- Tổng sản lượng trái cây về 3 chợ đầu mối trong tuần qua bình quân là 1.556 tấn/ngày so với tuần trước là 1.820 tấn/ngày (giảm bình quân 6% so với tuần trước). Tại chợ đầu mối Thủ Đức là 877 tấn/ngày (giảm bình quân 25% so với tuần trước), tại chợ đầu mối Hóc Môn là 336 tấn/ngày (tăng bình quân 2% so với tuần trước), tại chợ đầu mối Bình Điền là 343 tấn/ngày (tăng bình quân 4% so với tuần trước).

- Giá trái cây chợ đầu mối Thủ Đức và siêu thị Coopmart giảm nhẹ so với tuần trước, giá trái cây tại chợ Bà Chiểu ổn định so với tuần trước.

**IV. NHẬN XÉT, ĐÁNH GIÁ**

- Giá một số vật tư nông nghiệp và nguyên vật liệu đầu vào như thức ăn cho heo, cám viên, cám bột, hỗn hợp và thức ăn cho bò giá ổn định so với tuần trước.

- Giá phân bón trong tuần ổn định so với tuần trước.

- Giá sữa bò của các hộ chăn nuôi và Hợp tác xã năm 2023 tăng so với năm 2022. Công ty sữa Vinamilk tăng giá thu mua tối đa 16.300 đồng/lít và công ty Friesland Campina Việt Nam tăng giá thu mua tối đa 15.000 đồng/lít tạo động lực cho việc tái đàn bò sữa và chất lượng sữa bò.

- Giá thịt heo tại chợ đầu mối Hóc Môn giảm 3,1% so với tuần trước, tại Chợ Bà Chiểu giá thịt heo ổn định so với tuần trước và tại cửa hàng Vissan tăng 3,6% so với tuần trước.

- Giá rau, quả trong tuần qua giảm đồng loạt tại nhà vườn, Hợp tác xã, chợ đầu mối Hóc Môn, chợ đầu mối Thủ Đức, chợ truyền thống Bà Chiểu và siêu thị Coopmart lần lượt là 6,1%; 5,6%; 1,8%; 1,3%; 4,5% và 0,9%.

- Giá hoa lan cắt cành tại vườn, chợ hoa Đầm Sen và chợ Hồ Thị Kỷ ổn định so với tuần trước.

- Mật hàng Cá cảnh không có biến động so với tuần trước./✓

*(Đính kèm Phụ lục cụ thể bảng biến động giá vật tư nông nghiệp và ảnh hưởng đến giá cả vật tư nông nghiệp)*

**Nơi nhận:**

- VP Sở, P.KHCN, P.KHTC;
- TTKN, TTG;
- BGD TTTV;
- P.NCTT;
- Lưu: VT, MTN.(04)



**Huỳnh Khánh Thủy Nguyễn**





## PHỤ LỤC

Bảng giá các ngành hàng chủ lực và giá vật tư nông nghiệp Thành phố Hồ Chí Minh

Tuần từ ngày 21 tháng 8 đến ngày 28 tháng 8 năm 2023

Kiểm tra/Báo cáo số 80/BC-TTTV ngày 30 tháng 8 năm 2023 của Trung tâm Tư vấn và Hỗ trợ nông nghiệp)

### I. BIÊN ĐỘNG GIÁ VẬT TƯ NÔNG NGHIỆP (ĐÀU VÀO)

#### 1. Giá thức ăn bò sữa bình quân tăng giảm

Stt	Mặt hàng - Quy cách phẩm chất	DVT	21/8/2023	28/8/2023	Tăng, giảm	%	Tổng bình quân %
1	Thức ăn hỗn hợp Proconco (25kg)	bao	256.500	256.500	0	0	0,0
2	Cám bò sữa (con) CP	bao	252.000	252.000	0	0	
3	Hèm bia (35kg)	bao	66.000	66.000	0	0	
4	Xác mì (20kg)	bao	45.000	45.000	0	0	
5	Rơm khô	Kg	4.000	4.000	0	0	
6	Cỏ voi (cỏ ống, long phụng...)	Kg	1.000	1.000	0	0	

#### 2. Giá thức ăn heo cám, viên, bột hỗn hợp bình quân tăng, giảm

Stt	Mặt hàng - Quy cách phẩm chất	DVT	21/8/2023	28/8/2023	Tăng, giảm	%	Tổng bình quân %
1	Từ 15kg đến 30 kg (CP)	bao	343.500	343.500	0	0	0,0
2	Từ 30 kg đến 60 kg (CP)	bao	340.000	340.000	0	0	
3	Từ 15kg đến 30 kg (NUPAK)	bao	334.000	334.000	0	0	
4	Từ 30 kg đến 60 kg (NUPAK)	bao	326.000	326.000	0	0	
5	Từ 61 kg đến xuất chuồng (NAK)	bao	319.000	319.000	0	0	

#### 3. Giá thức ăn heo nguyên liệu bình quân tăng, giảm

- Nguyên liệu	DVT	21/8/2023	28/8/2023	Tăng, giảm	%	Tổng bình quân %
1 Bắp nhuyễn	kg	11.700	11.700	0	0	0,0
2 Tấm nhuyễn	kg	7.500	7.500	0	0	
3 Cám gạo	kg	6.500	6.500	0	0	

#### 4. Giá phân bón bình quân tăng, giảm

Stt	Mặt hàng - Quy cách phẩm chất	DVT	21/8/2023	28/8/2023	Tăng, giảm	%	Tổng bình quân %
1	Phân Urea Phú Mỹ (50kg)	bao	560.000	560.000	0	0	0,0
2	NPK 20.20.15 (50kg)	bao	1.030.000	1.030.000	0	0	
3	NPK 20.20.15 TE (50kg)	bao	980.000	980.000	0	0	
4	NPK 14.86 (50kg)	bao	780.000	780.000	0	0	
5	Cỏ vàng 20. 2015 (50kg)	bao	1.070.000	1.070.000	0	0	
6	NPK Việt Nhật (50kg)	bao	800.000	800.000	0	0	
7	NPK Philippin (50kg)	bao	870.000	870.000	0	0	
8	DAP Philippin (50kg)	bao	1.480.000	1.480.000	0	0	
9	VeDan (50kg)	bao	330.000	330.000	0	0	
10	Super lân Lâm Thao (50kg)	bao	270.000	270.000	0	0	
11	Super lân Long Thành (50kg)	bao	290.000	290.000	0	0	
12	Đầu trâu đa năng (25kg)	bao	520.000	520.000	0	0	
13	Diêm xanh nhập (25kg)	bao	640.000	640.000	0	0	
14	Kali Phú Mỹ (50kg)	bao	1.000.000	1.000.000	0	0	

## II. NHÓM SẢN PHẨM CÂY TRỒNG CHỦ LỰC VÀ SẢN PHẨM NGÀNH NÔNG NGHIỆP TIỀM NĂNG (ĐÀU RA)

### a) Sản lượng rau, quả bình quân tăng giảm của 3 chợ đầu mối

Stt	Danh Mục	ĐVT	21/8/2023	28/8/2023	Tăng, giảm	%	Tổng bình
1	Chợ đầu mối Hóc Môn	tấn	1.707	1.611	-96	-5,6	-3,8
2	Chợ đầu mối Thủ Đức	tấn	1.618	1.540	-78	-4,8	
3	Chợ đầu mối Bình Điền	tấn	653	646	-7	-1,1	
<b>Tổng cộng</b>			3.978	3.797	-181		

### b) Giá rau, quả trồng tại vườn theo tiêu chuẩn VietGAP bình quân tăng, giảm

(đvt: kg/đồng)

Stt	Tên mặt hàng	21/8/2023	28/8/2023	Tăng, giảm	%	Tổng bình quân %
		(giá bán sỉ)				
1	Rau muống nước	7.000	7.000	0	0	-6,1
2	Rau muống hạt	8.000	8.000	0	0	
3	Cải xanh	11.000	10.000	-1.000	-9	
4	Bầu	11.000	9.000	-2.000	-18	
5	Bí đao	11.000	11.000	0	0	
6	Khổ qua	14.000	13.000	-1.000	-7	
7	Dưa leo	12.000	11.000	-1.000	-8	

### c) Giá rau, củ quả Hợp tác xã thu mua sản xuất theo tiêu chuẩn VietGAP bình quân tăng, giảm

Stt	Tên mặt hàng	21/8/2023	28/8/2023	Tăng, giảm	%	Tổng bình quân %
1	Rau muống nước	8.000	8.000	0	0	-5,6
2	Rau muống hạt	9.000	9.000	0	0	
3	Cải xanh	12.000	11.000	-1.000	-8	
4	Bầu	12.000	10.000	-2.000	-17	
5	Bí đao	12.000	12.000	0	0	
6	Khổ qua	15.000	14.000	-1.000	-7	
7	Dưa leo	13.000	12.000	-1.000	-8	

### d) Giá rau, củ quả chợ đầu mối Hóc Môn bình quân tăng, giảm

Stt	Tên mặt hàng	21/8/2023	28/8/2023	Tăng, giảm	%	Tổng bình quân %
1	Rau muống nước	5.000	5.000	0	0	-1,8
2	Rau muống hạt	7.000	7.000	0	0	
3	Cải xanh	10.000	10.000	0	0	
4	Bầu	8.000	7.000	-1.000	-13	
5	Bí đao	10.000	9.000	-1.000	-10	
6	Khổ qua	10.000	11.000	1.000	10	
7	Dưa leo	10.000	10.000	0	0	

### e) Giá rau, củ quả chợ đầu mối Thủ Đức bình quân tăng, giảm

Stt	Tên mặt hàng	21/8/2023	28/8/2023	Tăng, giảm	%	Tổng bình quân %
1	Rau muống nước	5.000	5.000	0	0	-1,3
2	Rau muống hạt	7.000	7.000	0	0	
3	Cải xanh	11.000	10.000	-1.000	-9	
4	Bầu	9.000	9.000	0	0	
5	Bí đao	8.000	8.000	0	0	
6	Khổ qua	10.000	11.000	1.000	10	
7	Dưa leo	10.000	9.000	-1.000	-10	



## f) Giá rau, củ quả chợ Bà Chiểu bình quân tăng, giảm

Stt	Tên mặt hàng	21/8/2023	28/8/2023	Tăng, giảm	%	Tổng bình quân %
1	Rau muống nước	15.000	15.000	0	0	-4,5
2	Rau muống hạt	20.000	20.000	0	0	
3	Cải xanh	30.000	25.000	-5.000	-17	
4	Bầu	20.000	17.000	-3.000	-15	
5	Bí đao	20.000	20.000	0	0	
6	Khổ qua	25.000	25.000	0	0	
7	Dưa leo	18.000	18.000	0	0	

## g) Giá rau, củ quả tại Siêu thị Coop Mart bình quân tăng, giảm

Stt	Tên mặt hàng	21/8/2023	28/8/2023	Tăng, giảm	%	Tổng bình quân %
1	Rau muống nước	19.600	19.600	0	0	-0,9
2	Rau muống hạt	23.800	23.800	0	0	
3	Cải xanh	27.200	31.000	3.800	14	
4	Bầu	23.000	23.000	0	0	
5	Bí đao	27.500	22.000	-5.500	-20	
6	Khổ qua	31.000	31.000	0	0	
7	Dưa leo	23.000	23.000	0	0	

## 2. Giá Hoa lan

## - Giá Hoa lan bán cành tại vườn bình quân tăng, giảm

Stt	Mặt hàng - Quy cách phẩm chất	(giá si)				Tổng bình quân %
		21/8/2023	28/8/2023	Tăng, giảm	%	
1	Mokara đỏ lá quật (42cm/cành)	5.000	5.000	0	0	0,0
2	Mokara pink hồng (42 cm/cành)	5.000	5.000	0	0	
4	Mokara vàng chanh (55 cm/cành)	6.000	6.000	0	0	
5	Mokara ren red (50 - 55 cm/cành)	8.000	8.000	0	0	
6	Dendrobium trắng tím (50 - 55 cm/cành)	5.000	5.000	0	0	
7	Dendrobium vàng đậm (50 - 55 cm/cành)	5.000	5.000	0	0	

## - Giá Hoa lan bán cành chợ hoa Đầm Sen bình quân tăng, giảm

Stt	Mặt hàng - Quy cách phẩm chất	(giá si)				Tổng bình quân %
		21/8/2023	28/8/2023	Tăng, giảm	%	
1	Mokara đỏ lá quật (42cm/cành)	7.000	7.000	0	0	0,0
2	Mokara pink hồng (42 cm/cành)	7.000	7.000	0	0	
4	Mokara vàng chanh (55 cm/cành)	7.000	7.000	0	0	
5	Mokara ren red (50 - 55 cm/cành)	9.000	9.000	0	0	
6	Dendrobium trắng tím (50 - 55 cm/cành)	6.500	6.500	0	0	
7	Dendrobium vàng đậm (50 - 55 cm/cành)	6.500	6.500	0	0	



## - Giá Hoa lan bán cành tại chợ Hồ Thị Kỳ

Stt	Mặt hàng - Quy cách phẩm chất	(giá si)				Tổng bình quân %
		21/8/2023	28/8/2023	Tăng, giảm	%	
1	Mokara đỏ lá quật (42cm/cành)	10.000	10.000	0	0	0,0
2	Mokara pink hồng (42 cm/cành)	10.000	10.000	0	0	
4	Mokara vàng chanh (55 cm/cành)	12.000	12.000	0	0	
5	Mokara ren red (50 - 55 cm/cành)	16.000	16.000	0	0	
6	Dendrobium trắng tím (50 - 55 cm/cành)	7.000	7.000	0	0	
7	Dendrobium vàng đậm (50- 55 cm/cành)	7.000	7.000	0	0	

## 3. Nhóm sản phẩm chăn nuôi chủ lực

- Giá bò giống	Giá ngày		Tăng, giảm	%
	21/8/2023	28/8/2023		
Loại từ 200 đến 250 (kg/đg)	21.000.000 - 30.000.000	21.000.000 - 30.000.000	0	0

## - Giá thu mua sữa tại thành phố:

- Giá sữa (lít/đg)	Giá ngày		Tăng, giảm	%
	21/8/2023	28/8/2023		
1 Vinamilk	11.000 - 16.300	11.000 - 16.300	0	0
2 Friesland - Campina	15.000	15.000	0	0

## 4. Nhóm sản phẩm heo

## a) Sản lượng thịt heo bình quân tăng giảm của 2 chợ đầu mối (đvt: tấn)

Stt	Tên mặt hàng	21/8/2023	28/8/2023	Tăng, giảm	%	Tổng bình quân%
1	Thịt heo Héc Môn	379	386	7	2	6,2
2	Thịt heo Bình Điền	220	243	23	10	
	Tổng cộng	599	629	30		

## b) Heo hơi trại chăn nuôi tăng, giảm

Stt	Heo hơi (120 kg)	21/8/2023	28/8/2023	Tăng, giảm	%	Tổng bình quân%
1	Giá bình quân của 2 loại	60.000	58.000	-2.000	-3	-3,3
2	Giá heo hơi loại 1	62.000	59.000	-3.000	-5	
3	Giá heo hơi loại 2	58.000	57.000	-1.000	-2	

## - Giá Heo hơi Công ty CP bình quân tăng, giảm

Stt	Heo hơi (120 kg)	21/8/2023	28/8/2023	Tăng, giảm	%	Tổng bình quân%
1	Giá bình quân của 2 loại	62.250	61.000	-1.250	-2	-2,0
2	Giá heo hơi loại 1	64.000	61.500	-2.500	-4	
3	Giá heo hơi loại 2	60.500	60.500	0	0	
	- Heo giống (20kg)	2.400.000	2.400.000	0	0	0,0

e) Nhóm gia súc		Chợ đầu mối Hóc Môn (giá bán sỉ)				Tổng bình quân%
Stt	Mặt hàng thịt heo	21/8/2023	28/8/2023	Tăng, giảm	%	
1	Heo mảnh loại 1	72.000	72.000	0	0	<b>-3,1</b>
2	Heo mảnh loại 2	66.000	<b>68.000</b>	2.000	3	
3	Đùi rọ	65.000	65.000	0	0	
4	Sườn non	135.000	<b>130.000</b>	-5.000	-4	
5	Cốt lết	72.000	<b>65.000</b>	-7.000	-10	
6	Nạc dăm	93.000	<b>90.000</b>	-3.000	-3	
7	Giò trước	63.000	<b>60.000</b>	-3.000	-5	
8	Giò sau	55.000	55.000	0	0	
9	Ba rọi	110.000	<b>100.000</b>	-10.000	-9	
d) Nhóm gia súc		Chợ Bà Chiểu (giá bán lẻ)				Tổng bình quân %
Stt	Mặt hàng thịt heo	21/8/2023	28/8/2023	Tăng, giảm	%	
1	Đùi rọ	100.000	100.000	0	0	<b>0,0</b>
2	Sườn non	170.000	170.000	0	0	
3	Cốt lết	100.000	100.000	0	0	
4	Nạc dăm	130.000	130.000	0	0	
5	Giò trước	90.000	90.000	0	0	
6	Giò sau	85.000	85.000	0	0	
7	Ba rọi rút xương	150.000	150.000	0	0	
- Nhóm gia súc		Cửa hàng Vissan (giá bán lẻ)				Tổng bình quân %
Stt	Mặt hàng thịt heo	21/8/2023	28/8/2023	Tăng, giảm	%	
1	Đùi rọ	124.000	124.000	0	0	<b>3,6</b>
2	Sườn non	280.000	280.000	0	0	
3	Cốt lết	108.000	108.000	0	0	
4	Nạc dăm	145.600	<b>182.000</b>	36.400	25	
5	Giò heo	122.000	122.000	0	0	
6	Ba rọi	204.000	204.000	0	0	

### 5. Nhóm sản phẩm thủy sản

- Giá Tôm nước lợ bán sỉ Chợ đầu mối Bình Điền bình quân tăng, giảm

Stt	Tên mặt hàng	21/8/2023	28/8/2023	Tăng, giảm	%	Tổng bình quân%
1	Tôm sú (F)	300.000	300.000	0	0	<b>2,3</b>
2	Tôm thẻ (F)	220.000	<b>230.000</b>	10.000	5	

- Giá tôm nước lợ chợ Bà Chiểu bình quân tăng, giảm

Stt	Tên mặt hàng	21/8/2023	28/8/2023	Tăng, giảm	%	Tổng bình quân%
1	Tôm sú (F)	320.000	320.000	0	0	<b>0,0</b>
2	Tôm thẻ (F)	250.000	250.000	0	0	

- Giá tôm nước lợ Siêu thị bình quân tăng, giảm

Stt	Tên mặt hàng	21/8/2023	28/8/2023	Tăng, giảm	%	Tổng bình quân%
1	Tôm sú ngộp (F)	335.000	335.000	0	0	<b>0,0</b>
2	Tôm thẻ ngộp (F)	179.900	179.900	0	0	

- Sản lượng thủy hải sản bình quân tăng giảm chợ đầu mối Bình Điền

Stt	Tên mặt hàng	21/8/2023	28/8/2023	Tăng, giảm	%
1	Sản lượng hải sản	1.091	<b>1.094</b>	3	<b>0</b>

### 6. Nhóm sản phẩm cá cảnh tiềm năng

## - Giá Cá kiểng bán tại trại bình quân tăng, giảm

Stt	Mặt hàng - Quy cách phẩm chất	Giá bán tại trại				Tổng bình quân %
		21/8/2023	28/8/2023	Tăng, giảm	%	
1	Cá koi (25 -30 cm)	405.000	405.000	0	0	0
2	Cá đĩa (10 -12 cm)	250.000	250.000	0	0	
3	Cá 3 đuôi thường (10 cm)	40.000	40.000	0	0	
4	Cá ông tiên (5 -6cm)	12.000	12.000	0	0	
5	Cá neon (3cm)	15.000	15.000	0	0	
6	Cá bình tích (3 -5cm)	4.500	4.500	0	0	
7	Cá hồng kim (3 -5 cm)	2.500	2.500	0	0	
8	Cá bảy màu thường (3 -5cm)	1.000	1.000	0	0	

## - Cá kiểng bán tại cửa hàng bình quân tăng, giảm

Stt	Mặt hàng - Quy cách phẩm chất	21/8/2023	28/8/2023	Tăng, giảm	%	T bình quân%
1	Cá koi (25 -30 cm)	405.000	405.000	0	0	0
2	Cá đĩa (10 -12 cm)	250.000	250.000	0	0	
3	Cá 3 đuôi thường (10 cm)	40.000	40.000	0	0	
4	Cá ông tiên (5 -6cm)	12.000	12.000	0	0	
5	Cá neon (3cm)	15.000	15.000	0	0	
6	Cá bình tích (3 -5cm)	4.500	4.500	0	0	
7	Cá hồng kim (3 -5 cm)	2.500	2.500	0	0	
8	Cá bảy màu thường (3 -5cm)	1.000	1.000	0	0	

## III. NHÓM SẢN PHẨM KHÁC

## 1. Nhóm sản phẩm thủy sản

## - Giá bán sỉ Chợ đầu mối Bình Điền bình quân tăng, giảm

Stt	Tên mặt hàng	21/8/2023	28/8/2023	Tăng, giảm	%	Tổng bình quân%
1	Mực ống (F)	240.000	230.000	-10.000	-4	-4,3
2	Mực lá (F)	230.000	220.000	-10.000	-4	

## - Giá thủy sản Chợ Bà Chiểu bình quân tăng, giảm

Stt	Tên mặt hàng	21/8/2023	28/8/2023	Tăng, giảm	%	Tổng bình quân%
1	Mực ống (F)	260.000	250.000	-10.000	-4	-5,6
2	Mực lá (F)	270.000	250.000	-20.000	-7	

## - Giá thủy sản Siêu thị bình quân tăng, giảm

Stt	Tên mặt hàng	21/8/2023	28/8/2023	Tăng, giảm	%	Tổng bình quân%
1	Mực ống (F)	350.000	350.000	0	0	0
2	Mực lá (F)	295.000	295.000	0	0	

## - Nhóm lươn nước ngọt

		Chợ đầu mối Bình Điền		Chợ Bà Chiểu	
		(giá bán sỉ)		(giá bán lẻ)	
Stt	Tên mặt hàng	21/8/2023	28/8/2023	21/8/2023	28/8/2023
1	Lươn lớn	130.000	135.000	180.000	180.000
2	Lươn nhỏ	90.000	105.000	160.000	160.000

## 2. Nhóm gia cầm



## - Giá bán sỉ gia cầm Chợ đầu mối Bình Điền bình quân tăng, giảm

Tên mặt hàng		21/8/2023	28/8/2023	Tăng, giảm	%	Tổng bình quân%
1	Gà công nghiệp nguyên con	40.000	40.000	0	0	0,0
2	Vịt nguyên con	60.000	60.000	0	0	

## - Giá bán lẻ gia cầm Chợ Bà Chiểu bình quân tăng, giảm

Mặt hàng		21/8/2023	28/8/2023	Tăng, giảm	%	Tổng bình quân%
1	Gà công nghiệp nguyên con	75.000	75.000	0	0	0,0
2	Vịt nguyên con	90.000	90.000	0	0	

## - Sản lượng gia cầm bình quân tăng giảm chợ đầu mối Bình Điền

Stt	Tên mặt hàng	ĐVT	21/8/2023	28/8/2023	Tăng, giảm	%
1	Sản lượng gia cầm	tấn	8,3	8,6	0,3	3,6
3. Nhóm gia súc			Chợ Bà Chiểu (giá bán lẻ)		Siêu thị Vissan (giá bán lẻ bò Úc)	
			21/8/2023	28/8/2023	21/8/2023	28/8/2023
1	Bò Bắp		250.000	250.000	295.000	295.000
2	Đùi bò		250.000	250.000	330.000	251.200
3	Thân nội		300.000	300.000	425.000	425.000
4	Thân ngoại		270.000	270.000	415.000	415.000

## 3. Nhóm trái cây

## - Giá bán sỉ trái cây chợ đầu mối Thủ Đức bình quân tăng, giảm

Stt	Tên mặt hàng	21/8/2023	28/8/2023	Tăng, giảm	%	Tổng bình quân%
1	Cam sành	11.000	11.000	0	0	-1,8
2	Quýt đường	40.000	40.000	0	0	
3	Bưởi Năm Roi	18.000	18.000	0	0	
4	Bưởi da xanh	23.000	23.000	0	0	
5	Xoài cát Hòa Lộc	70.000	75.000	5.000	7	
6	Dưa hấu	11.000	9.000	-2.000	-18	

## - Giá bán lẻ trái cây chợ truyền thống Bà Chiểu

Stt	Tên mặt hàng	21/8/2023	28/8/2023	Tăng, giảm	%	Tổng bình quân%
1	Cam sành	25.000	25.000	0	0	0,0
2	Quýt đường	70.000	70.000	0	0	
3	Bưởi Năm Roi	45.000	45.000	0	0	
4	Bưởi da xanh	55.000	55.000	0	0	
5	Xoài cát Hòa Lộc	90.000	90.000	0	0	
6	Dưa hấu	16.000	16.000	0	0	

**- Giá bán lẻ trái cây Siêu thị Coop**

Stt	Tên mặt hàng	21/8/2023	28/8/2023	Tăng, giảm	%	Tổng bình quân%
1	Cam sành	21.900	21.900	0	0	-0,5
2	Quýt đường	52.900	52.900	0	0	
3	Bưởi Năm Roi	35.900	34.900	-1.000	-3	
4	Bưởi da xanh	53.900	53.900	0	0	
5	Xoài cát Hòa Lộc	80.800	80.800	0	0	
6	Dưa hấu	13.800	13.800	0	0	

**- Sản lượng trái cây bình quân tăng giảm của 3 chợ đầu mối**

Stt	Danh mục	DVT	21/8/2023	28/8/2023	Tăng, giảm	%	Tổng bình quân %
1	Chợ đầu mối Thủ Đức	tấn	1.163	877	-286	-25	-6,0
2	Chợ đầu mối Hóc Môn	tấn	328	336	8	2	
3	Chợ đầu mối Bình Điền	tấn	329	343	14	4	
	<b>Tổng cộng</b>		1.820	1.556	-264		

**Điểm tham khảo giá:**

- 1) Giá xăng bán lẻ RON 95 nguồn Bộ Công Thương
- 2) Vật tư nông nghiệp Đại lý TAGS NUPAK Nguyễn Thị Châu - ấp 5, xã Xuân Thới Thượng, huyện Hóc Môn
- 3) Giá Phân bón tại các Cửa hàng vật tư nông nghiệp tại huyện Củ Chi.
- 4) Sản lượng rau, củ quả tại đầu mối Hóc Môn, Thủ Đức, Bình Điền
- 5) Giá rau ăn lá, củ quả SX tại vườn theo tiêu chuẩn VietGAP huyện Bình Chánh, Củ Chi, Hóc Môn.
- 6) Giá rau ăn lá, củ quả SX theo tiêu chuẩn VietGAP tại HTX huyện Bình Chánh, Củ Chi, Hóc Môn.
- 7) Giá rau, củ quả chợ đầu mối Hóc Môn (giá rau, củ quả tại chợ đầu mối Thủ Đức)
- 8) Giá bán lẻ rau, củ quả chợ truyền thống Bà Chiểu, quận Tân Bình, Chợ Gò Vấp, quận Gò Vấp, Chợ Tân Phú
- 9) Giá bán lẻ rau, củ quả Siêu thị Coopmart, Công Quỳnh, Q1.
- 10) Giá si hoa lan tại vườn Lan Mỹ Chính, huyện Củ Chi
- 11) Giá si hoa lan tại chợ Đầm Sen
- 12) Giá hoa lan tại chợ Hồ Thị Kỷ
- 13) Giá hoa lan tại Shop Hùng Sang
- 14) Giá sữa giống, sữa tươi (hộ chăn nuôi, HTX bò sữa các xã, huyện Củ Chi)
- 15) Sản lượng thịt heo tại đầu mối Hóc Môn, Bình Điền
- 16) Giá thịt heo chợ đầu mối Hóc Môn
- 17) Giá bán lẻ thịt heo chợ truyền thống Bà Chiểu, quận Bình Thạnh.
- 18) Giá bán lẻ thịt heo Siêu thị Coopmart, Công Quỳnh, Q1.
- 19) Sản lượng thủy hải sản tại đầu mối Bình Điền
- 20) Giá si tôm nước lợ đầu mối Bình Điền
- 21) Giá lẻ tôm nước lợ chợ Bà Chiểu
- 22) Giá bán lẻ tôm nước lợ Siêu thị Coopmart, Công Quỳnh, Q1.
- 23) Cá cảnh tại trại cá cảnh Xuân Cường, ấp 1, xã Tân Nhựt, huyện Bình Chánh; (Cửa hàng cá kiếng tại Quận Gò Vấp).
- 24) Giá si thủy hải sản chợ Bình Điền
- 25) Giá lẻ thủy hải sản chợ Bà Chiểu
- 26) Giá gia cầm chợ Bình Điền và chợ Bà Chiểu
- 27) Sản lượng trái cây 3 chợ đầu mối và giá trái cây Thủ Đức và chợ Bà Chiểu